



PERIÓDICO ESCOLAR

NÚMERO 4

CURSO 2015-2016



CEIP “EL SANTO” LA SOLANA

CONTENIDO:

SALUDOS	1
NOTICIAS Y ACTIVIDADES	2
ESCUELA PADRES	48
ENGLISH CORNER	49
TALLERES EX- TRAESCOLARES	52
PASATIEMPOS	54
AGRADECI- MIENTOS	56

SALUDOS

Durante el presente curso académico nos hemos planteado realizar entre todos, la cuarta edición de nuestro periódico escolar “Azuer” que comenzó en el año 1984 y con el que pretendemos recopilar y dar a conocer a todos los miembros de la comunidad escolar, las actividades más importantes que hemos realizado en el curso, siempre buscando el punto de vista de los que lo han vivido en primera persona: los alumnos y las alumnas del centro.

Es un proyecto común que ha contado con el trabajo de todos, siendo conscientes de que para nosotros lo más importante ha sido haber implicado a nuestros escolares, de tal manera que nos sirva para mejorar sus competencias lingüísticas, hábitos lectores y por supuesto, implicarlos en el uso de las Nuevas Tecnologías en la redacción de las diferentes noticias y secciones.

Por supuesto, quiero agradecer a profesores y alumnos su esfuerzo para hacerlo realidad un año más.

Esperamos que os guste.



NOTICIAS Y ACTIVIDADES

WELCOME BACK TO SCHOOL!



Como todos los años, cuando llega el mes de septiembre, tenemos que guardar bañadores y toallas... ¡¡¡qué pena, se acaba el verano!!! Y ello conlleva la vuelta al cole, preparar las mochilas, el material escolar, la ropa... pero sobre todo, lo que mejor tenemos que preparar, son nuestras ganas de volver al colegio, de ver a nuestros compañer@s, y aunque a algunos no les guste mucho... también a nuestr@s maestr@s.

Este año, tenemos dos maestras nuevas en el cole, Lourdes (maestra de inglés) y Silvia (maestra de música), porque M^a Luisa (3 años) ya estuvo con nosotros el curso pasado.

Además, este curso, contamos con Alexander, un profesor de EE. UU, para fomentar el lenguaje oral en inglés.





NOTICIAS Y ACTIVIDADES

JORNADAS ESCOLARES DE ZARZUELA



32ª SEMANA DE ZARZUELA (DECLARADA FIESTA DE INTERÉS

TURÍSTICO NACIONAL)
Del 16 al 25 Octubre de 2015
La Solana (Ciudad Real)
TEATRO-AUDITORIO "TOMÁS BARRERA"

Aquí se vive
la zarzuela
¡e esperamos!

Viernes 16 de Octubre, 20:00 h.
*** Inauguración Oficial y Entremés Lírico**
En el IV Centenario publicación 2ª parte Quijote

Sábado 17 de Octubre, 18:30 y 22:00 h.
"La Chulapona"
Por la Compañía Lírica Musiarte Producciones ("Nueva obra en escena")

Domingo 18 de Octubre, 18:00 h. y 21:30 h.
"El huésped del sevillano"
Por la Compañía Lírica Maestro Andrés Uriel de la A.C.A.Z.

Martes 20 y Miércoles 21 de Octubre, 20:00 h.
*** XXX Jornadas escolares**
Martes 20 Zarzuguiñol
(2 funciones matinales para niños)

Jueves 22 de Octubre, 21:00 h.
*** Artescena III**

Viernes 23 de Octubre, 21:00 h.
**** MI Señor es un señor**
Por la Compañía de Teatro de la A.C.A.Z.

Sábado 24 de Octubre, 18:30 y 22:00 h.
"La calesera"
Por la Compañía Lírica Musiarte Producciones

Domingo 25 de Octubre, 19:00 h.
"La rosa del azafrán"
Por la Compañía Lírica Maestro Andrés Uriel de la A.C.A.Z. ("Nueva puesta en escena")

Este año, siete colegios de La Solana han participado en la Semana de la Zarzuela, y han representado "El Huésped del Sevillano" en el teatro Tomás Barrera.

Cada colegio ha representado una o varias escenas, todo esto, coordinado por maestras o madres que colaboran en todo lo que pueden para que todo salga perfecto.

Especialmente yo, y ocho compañeros más de los cursos de tercero, cuarto y quinto del colegio "El Santo" hemos representado los cuadros de "La Fuente", "El sonar de la campana" y el dúo de "Raquel y Juan Luis". Ahora, todos nosotros orgullosos sabemos que ha merecido la pena tantas horas de ensayos y esfuerzo.

Resaltaron la espontaneidad e inocencia de los niños y niñas que supimos sacar la mejor sonrisa de todos los espectadores allí presentes.

El colorido del vestuario era espectacular, agradeciendo a madres y abuelos que ponen todo su empeño para que así sea.

Cada año se hacen cuadros diferentes con mucha ilusión, que es lo más importante para nosotros, no perder la ilusión y el entusiasmo por la zarzuela.

¡Desde aquí animo a todos mis compañeros y compañeras a participar!

José ángel Nieto Cortes 5º EP



JORNADAS ESCOLARES DE ZARZUELA

Este año, han sido las treinta y dos jornadas infantiles de zarzuela, nombrada de interés turístico nacional. A la inauguración vinieron José Sacristán, Antonio Vázquez y la Consejera de Educación. También homenajearon a Pedro La Virgen, un tenor de gran importancia.

Todos los colegios del pueblo representamos distintas escenas de la zarzuela “El Huésped del Sevillano”. Esta zarzuela la compuso Jacinto Guerrero y fue estrenada en el teatro Apolo de Madrid, el 3 de diciembre de 1.926.

Los niños y niñas del colegio “El Santo”, hemos puesto en escena “El sonar de la campana” y “El dúo de Juan Luis y Raquel”. Los escolares participantes hemos sido: Jose Ángel que interpretaba a Juan Luis, Pedro a Rodrigo, Inmaculada a Raquel, Carlos a Maese Andrés, Juan Francisco hacía de don Diego y Marta, María, Elena y M^a Dolores interpretaban a las mozas toledanas.

Los niñ@s de nuestro curso, llevamos participando desde los cuatro años, cuando empezamos con la seño Mari Carmen, cada año con más ilusión, a pesar de los nervios que pasamos al ponernos delante de tantas personas.

Los ensayos empezaron en junio y terminaron en octubre. Las preparadoras, mamás de algunos niños, Mónica, Joaqui y Luisa, con mucha paciencia, han tenido que preparar los papeles para todos. Unos días los niños y niñas teníamos más ganas de trabajar que otros, pero lo pasamos muy bien y disfrutamos mucho. Al final la obra fue un éxito.

María Lara Bueno, Carlos Gutiérrez del Olmo, Pedro Mateos- Aparicio Araque y Marta Tercero Navarro. (Curso 3º)

A continuación, os dejamos una fotografías de nuestra actuación.

NOTICIAS Y ACTIVIDADES

JORNADAS ESCOLARES DE ZARZUELA





NOTICIAS Y ACTIVIDADES



HALLOWEEN



En nuestro colegio celebramos la fiesta de Halloween todos los años.

Lo primero que hacemos es decorar los pasillos con las calabazas y las casas encantadas que traemos los niños, y que preparamos en casa con la ayuda de nuestros padres.

En las clases también pintamos, recortamos y luego colgamos muchos dibujos con brujas, monstruos, calabazas, fantasmas, etc.

Este curso en inglés utilizamos salchichas y Kétchup para hacer dedos de bruja. Después nos los comimos y la verdad es que estaban muy ricos.

Pero lo más divertido es el desfile que hacemos. Venimos al colegio disfrazados de brujas, fantasmas, esqueletos, muertos vivientes, vampiros, ... y al final de la mañana, todos los cursos desfilamos por el recreo con nuestros disfraces terroríficos, mientras suenan canciones de Halloween y nuestras familias nos hacen muchas fotos y videos.

Además, las mamás nos prepararon unas deliciosas recetas de miedo para el desayuno: galletas con forma de dedos de bruja, ojos, sándwichs en forma de tumbas, arañas con galletas y regaliz y muchas cosas más que estaban deliciosas.

La verdad es que nos lo pasamos de miedo y ya estamos deseando que llegue el próximo Halloween.

Alumnos de 4° de E.P.





HALLOWEEN



NOTICIAS Y ACTIVIDADES

CONSTITUCIÓN



El viernes 4 de diciembre de 2015, celebramos el día de la Constitución en nuestro colegio.


Nuestra clase, 6º de primaria, contó una historia sobre esta fiesta. Trataba de cómo un pueblo decide hacer una Constitución para que este municipio fuera mucho más tranquilo. Hicieron unas elecciones, y la mayoría dijeron que sí. Por lo que en el año 1978 se aprobó aquella Constitución y desde aquel momento, ese pueblo es mucho más feliz y tranquilo.

El cuento lo leímos entre todos los compañeros, un párrafo cada uno. Algunos leímos más o menos que otros, pero eso da igual. Lo importante es que hicimos un pequeño detalle a este símbolo tan importante para todos los españoles.

Eva Luna Golvano 6º EP



CONSTITUCIÓN



NOTICIAS Y ACTIVIDADES

NAVIDAD



En nuestro colegio se celebra mucho la Navidad y, como todos los años, ha estado cargada de actividades.

Comenzamos con el concurso de Christmas y cuentos navideños, que año tras año, nos vamos superando y quedan preciosos. En nuestro curso, el ganador de Christmas fue Pedro Mateos-Aparicio y la finalista María Lara. De cuentos, el ganador fue Francisco Lara Torres. También adornamos las clases y pasillos del cole, con dibujos y motivos navideños.

El día 21 de Diciembre, tuvimos el tradicional desayuno de chocolate con churros y, a continuación, nos visitaron sus Majestades Los Reyes Magos, que nos regalaron caramelos y una botella para el agua.

Por último, el día 22 y después de muchos ensayos, tuvo lugar el festival navideño, que este año se celebró en el teatro Tomás Barrera. Participamos todos los cursos desde Infantil hasta sexto, con teatro, villancicos en español e inglés y bailes. Nuestro curso, cantó y bailó el villancico, “La luz que nace en ti”. Al final, como novedad, todo el colegio niñ@s y maestr@s, cantamos un villancico titulado “Ven a cantar”. Resultó muy bonito y todas las actuaciones salieron estupendas.

Niños y niñas de 3º EP





NAVIDAD



Os vamos a contar lo que hemos hecho en el colegio para celebrar la Navidad. Los días anteriores a las vacaciones coloreamos, recortamos dibujos para decorar las paredes y nuestros profesores nos enseñaron villancicos con bailes. Cada clase ensayó su canción y luego el último día de escuela invitamos a todas nuestras familias: cantamos, bailamos, representamos una obra de teatro, tocamos instrumentos musicales y al final todos juntos, alumnos y profesores, cantamos una canción muy bonita en el escenario. Este año como novedad hemos celebrado el festival en el Teatro Tomás Barrera y ha quedado mucho mejor por la iluminación y sonido. ¡Todo salió genial!

También hubo un concurso de christmas y cuentos navideños, en el cual todos los niños participamos con mucha ilusión. Cada año nos vamos superando y luego entre todos los profesores decidieron quién ganaba y quién quedaba finalista en cada clase. Todos eran muy bonitos y divertidos pero sólo pueden ganar los mejores.

No nos falta nunca la chocolatada. A los niños nos gusta mucho tomar chocolate con churros, están deliciosos, ¡para chuparse los dedos!

Por último, pero lo más importante fue la venida de los Reyes Magos a las clases cargados de regalos. Uno por uno fuimos pasando y este año nos han traído una botella muy chula. Después nos hicimos fotos con ellos.

Estamos muy contentos, fueron unos días excelentes y siempre los recordaremos con cariño. Seguro que el año que viene lo superamos porque nuestro cole cada día mola más.

Alumnos de 4º de E.P.



NOTICIAS Y ACTIVIDADES

NAVIDAD





NAVIDAD



Los ganadores del concurso de Christmas y Cuentos Navideños de este año han sido:

- 3 E. INFANTIL: Azahara y Sofía
- 4 E.I NFANTIL: Ángel y Emanuel
- 5 E.I NFANTIL: Gonzalo y Lara
- 1º E. PRIMARIA: Jorge, Laura y Andrea
- 2º E. PRIMARIA: Pedro y Alicia
- 3º E. PRIMARIA: Pedro, María y Francisco
- 4º E. PRIMARIA: Irene Peláez, Lorena y Noelia
- 5º E. PRIMARIA: Carlos, Rubén y M^a José León
- 6º E. PRIMARIA: Eva y Francisco Javier



NOTICIAS Y ACTIVIDADES

SAN SEBASTIÁN



Para celebrar la festividad de San Sebastián, en el colegio hemos realizado diversas actividades.

Unos días antes, los alumnos de Educación Infantil, 1º y 2º de primaria, visitamos la ermita. Vimos en su interior las pinturas, el techo, la imagen de San Sebastián y el patio.

Todo ello nos sirvió para participar en el concurso de dibujo y redacción que hicimos en el cole.



El día 19 de enero, por la tarde, en la ermita tuvo lugar la entrega de premios a todos los ganadores. Después hubo un concierto de la Banda de cornetas y tambores de S. Sebastián, y una gran hoguera en la puerta de la ermita.

El día 20 de enero, en el colegio, a partir de las 11 horas, los alumnos de infantil y primero y segundo hicimos juegos populares como el pañuelo, la silla, la soga, y la petanca.



Los demás cursos tuvieron competiciones deportivas.

Finalizamos la jornada con la entrega por parte del AMPA del tradicional “pañao”.

Fernando Carrascosa 2º EP



SAN SEBASTIÁN

Los alumn@s de 1º EP nos cuentan qué fue lo que más les gustó de este día:

A mí me gustó la Banda de S.Sebastián y al salir de la ermita, ver la lumbre que era enorme y me acerqué a ella para calentarme.

Laura

Lo que más me gustó fue que hicimos muchas actividades divertidas y un dibujo de S.Sebastián.

Álvaro

Lo que más me gustó fueron las ventanas adornadas y las paredes del altar que estaban pintadas. También me encantó mi premio, que fueron dos regalos.

Andrea

Me gustó mucho todo lo que hicimos. Lo mejor fue el desayuno, que comimos tortas con chocolate. Me lo pasé bomba.

Jorge

Me gustó mucho participar en todo... ir a visitar la ermita, recoger el premio, cenar en la lumbre, ir en la procesión...

Amalia



NOTICIAS Y ACTIVIDADES

DÍA DE LA PAZ



El día 30 de Enero es el día escolar de la Paz y la no violencia. En el colegio este año lo hemos celebrado con muchas actividades. En la clase de 4º hemos leído un cuento titulado el “Árbol de la paz”. Después hemos hecho un mural dibujando y coloreando un gran árbol. En lugar de hojas le hemos pegado palomas en las que antes cada niño había escrito una palabra relacionada con la paz: amor, respeto, solidaridad, diálogo, tolerancia, etc.

Después del recreo, todos los cursos nos juntamos en el gimnasio para leer y contar a los demás lo que habíamos hecho: un mural lleno de cometas por la paz, carteles, poesías y frases relacionadas con la paz, etc. Al final, los niños de infantil hicieron un corro en el centro y los mayores uno más grande alrededor, y todos cantamos una canción muy bonita de Juanes llamada paz, paz, paz. Pero, al principio de la mañana todos fuimos juntos con el colegio de La Moheda al campo de fútbol. Allí participamos en carreras solidarias para recoger dinero y donárselo a una organización llamada **Save the Children** y que ayuda a los niños de todo el mundo. Corrimos los niños y algunas mamás y profesores, con unos dorsales muy chulos que nos dieron. Al final se recogieron 468.05 € que ya les hemos ingresado. Nos lo pasamos muy bien y al mismo tiempo con nuestros donativos algunos niños podrán tener una vida mejor.

Alumnos de 4º EP



DÍA DE LA PAZ


El día 29 de Enero, celebramos en el colegio el Día de la Paz y la No Violencia con diversas actividades:

A las 11 de la mañana, todo el colegio nos trasladamos al campo de fútbol de La Moheda, para hacer por cursos una Carrera Solidaria, a beneficio de la asociación "Save the Children". Lo pasamos muy bien, y además recogimos dinero para ayudar a esos niños pobres.

A partir de la 1 del mediodía, todos los cursos fuimos llegando al gimnasio del cole. Allí, cada curso expuso las actividades, poesías, frases, carteles... realizados a lo largo de la semana con motivo del Día de la Paz.

Fue un día muy bonito.

Alejandra, 2º EP





NOTICIAS Y ACTIVIDADES

DÍA DE LA PAZ

En 2016 , en mi colegio el día de la paz hicimos un montón de actividades:

- Fuimos al campo de fútbol de " la moheda " en la que colaboramos con una ONG llamada Save The Children , en esta actividad hicimos una carrera solidaria. ¡ QUÉ CANSANCIO !

- Llegamos al colegio y los compañeros de mi clase lo celebramos con unas bonitas frases como:

LA PAZ ES JUGAR CON TODOS.

LA PAZ ES NO INSULTAR.

- E hicimos una gran pancarta.

- Terminada esta actividad cantamos una canción de Juanes llamada "PAZ"

PAZ PAZ PAZ , PAZ PAZ PAZ PAZ ...

Miguel Ángel 6º EP



DÍA DE LA PAZ





NOTICIAS Y ACTIVIDADES

CARNAVAL: “Carreras de Ascot”



Este año nos hemos disfrazado en el cole de las “Carreras de Ascot”.

Mi amigo Álvaro se disfrazó de policía inglesa. Las chicas llevaban unos tocados muy bonitos y raros.

Yo me puse un traje con pajarita y un sombrero de copa. Lo pasé muy bien.

Jorge 1º EP

Este año el carnaval de mi cole era de las “Carreras de Ascot”. Lo primero que hicimos fue disfrazarnos, íbamos muy graciosos.

Yo me puse un vestido de domingo y una pamelita con flores azules. Lo segundo fue salir al patio a jugar con mis amigos. Después salimos al patio de los mayores a esperar la carroza para el desfile. Dimos una vuelta al pueblo y llegamos muy cansados, porque el desfile fue muy agotador.

A mi el disfraz que más me gustó fue el de I director, que iba de cabina telefónica.

Andrea 1º EP

El viernes 5 de febrero a partir de las 13:00 horas, tuvo lugar el desfile de Carnaval por las calles del barrio. Este año el tema elegido ha sido “las carreras de Ascot”. Se podían ver jinetes, damas con grandes tocados, guardia real...

Sara 2º EP

CARNAVAL: “Carreras de Ascot”





NOTICIAS Y ACTIVIDADES

SEMANA DE LA LECTURA

El 23 de abril se celebra el día del libro, pero como ese día era sábado en el colegio lo celebramos el viernes 22, por lo que a lo largo de toda la semana estuvimos haciendo actividades relacionadas con la lectura.

Los cursos de 3º y 4º hicimos una biblioteca de aula. Cada un@ de nosotr@s trajimos un libro de casa para intercambiar con los compañer@s. Además hicimos un libro gigante de poemas. En él, destacamos que el día del libro se celebra el 23 de abril, porque ese día murieron dos escritores muy importantes, Miguel de Cervantes y William Shakespeare. También pusimos las razones por las que es importante leer y cada niñ@ escribió un poema relacionado con los libros. El viernes, en clase, leímos todos los poemas.

Algunas niñas ayudaron a la señora Migue a colorear y recortar unos títeres para representar un teatrillo sobre Aladín en inglés. El miércoles fuimos a la biblioteca a ver el teatro y algún@s chic@s participamos en la representación. Fue muy divertido.

Por último el viernes fuimos a ver la actuación de los niñ@s de 5º. La señora Lourdes había preparado con ellos el cuento de Caperucita Roja en inglés. Estuvo muy chulo y los pasamos genial.

David Araque Plaza, Teresa Delgado Díaz-Malaguilla, Ángela Díaz-Cacho Moreno y Jesús G^a Abadillo Iara.
(Curso 3º)

SEMANA DE LA LECTURA



Este año celebramos la Semana de la lectura del 18 al 22 de Abril. En tercero y cuarto hicimos dos libros gigantes con poesías que buscamos y que estaban dedicados a la lectura y a los libros.

Primero coloreamos la portada con un dibujo muy bonito. En la siguiente hoja, pusimos un pequeño resumen hablando de Miguel de Cervantes y de Willian Shakespeare. Aprendimos que el día del libro se celebra el 23 de abril porque este día murieron estos dos grandes escritores. También descubrimos que en Cataluña es San Jorge (Sant Jordi) y todos se regalan libros y rosas, recordando una leyenda que leímos en la que este santo mató a un dragón. Después escribimos diez razones por las que es importante leer: “para aprender cosas nuevas”, “para mejorar el vocabulario”, “para conocer el mundo”, “para soñar”, “para imaginar”,...

Por último, cada uno de nosotros coloreó un dibujo y copió una poesía con el tema principal de los libros. Los títulos de algunas de estas poesías son: “Caballero Don Quijote”, “El libro”, “La biblioteca”, “Don Libro está helado”, “Leer”, “La lectura”, “El día del libro”,...

Para terminar, en cada clase montamos una biblioteca de aula con los libros que todos los niñ@s fuimos trayendo de casa. Después nos los cambiamos y así hemos podido leer mucho más.

Alumnos de 4º de E.P.



NOTICIAS Y ACTIVIDADES

DÍA DE LA FAMILIA

Lo importante
en una familia no es
vivir juntos, si no
permanecer
unidos!

Feliz Día de la Familia



Hace ya varios años que venimos celebrando el Día de la Familia. Aunque no es un día muy conocido, es un día muy bonito para disfrutarlo con nuestros padres, hermanos y abuelos. Y para ello, en el cole, hemos elaborado diferentes regalos para nuestra familia: cuadros, corazones, tarjetas, portamandos, ramos de flores de seda, llaveros... Aquí os dejamos una muestra de ellos.




SESIONES EN PISCINA

Este curso todos los alumnos y alumnas de Primaria, han tenido sesiones en piscina, durante el primer trimestre, fueron los chicos de 5° y 6°. En el segundo trimestre, los alumnos de 3° y 4°. Y en el último, los alumnos de 1° y 2° también tuvieron oportunidad de visitar la piscina climatizada para realizar allí una sesión de E. Física.

Aquí podéis ver cómo disfrutaron todos ellos con el agua.





NOTICIAS Y ACTIVIDADES

DÍA DE CASTILLA-LA MANCHA

El día de nuestra Comunidad, que es Castilla-La Mancha, es el 31 de mayo, pero como es fiesta y no tenemos clase siempre lo celebramos unos días antes.

Este año, el día 25 de mayo nos pusimos nuestro pañuelo de hierbas y lo dedicamos a hacer actividades deportivas y festivas.

Las dos primeras horas estuvimos en Lengua y Matemáticas. A las diez y media todo el colegio nos fuimos al parque y allí hicimos unas cuantas carreras por clases: los más pequeños corrieron menos y los mayores dieron una vuelta grande. En nuestro curso que es 4º ganó como siempre Carlos, porque es el más rápido de todos nosotros.

Cuando terminamos de correr, pasamos al gimnasio y estuvimos viendo de bailar a la rondalla de mayores que todos los años nos cantan y bailan unos cuantos bailes típicos de nuestro pueblo.


A continuación, Javier fue llamando a todos los ganadores de las carreras, les entregó un diploma y les hicieron unas cuantas fotos todos juntos.

Ya teníamos mucha hambre y es que en el recreo nos estaba esperando un vaso lleno de migas, que nos habían preparado las madres en una sartén muy grande. A algunos niños les gustaron tanto que repitieron y además, de postre nos comimos melón que era la fruta que nos tocaba esa semana.

Para terminar el día, las últimas horas las dedicamos a colorear un cartel muy pequeño con el mapa, la bandera y el escudo de Castilla-La Mancha. Después lo plastificamos y nos lo colgamos en la camiseta igual que si fuera un pin.

Al final, construimos un molino que nos dieron a cada uno. Solo teníamos que ir uniendo las distintas piezas: el tejado, las paredes y las aspas. Nos quedó muy bien aunque necesitamos algo de ayuda.

DÍA DE CASTILLA-LA MANCHA



Para terminar el día, las últimas horas las dedicamos a colorear un cartel muy pequeño con el mapa, la bandera y el escudo de Castilla-La Mancha. Después lo plastificamos y nos lo colgamos en la camiseta igual que si fuera un pin.

Al final, construimos un molino que nos dieron a cada uno. Solo teníamos que ir uniendo las distintas piezas: el tejado, las paredes y las aspas. Nos quedó muy bien aunque necesitamos algo de ayuda.

Y así terminamos de celebrar el día de Castilla-La Mancha en el colegio El Santo.

Alumnos de 4º de E.P.



El día veinticinco de mayo fue un día muy especial porque, en el colegio, celebramos el día de Castilla-La Mancha. Ese día, todos fuimos vestidos con camiseta blanca y un pañuelo de hierbas en el cuello. Después de las dos primeras horas de clase, todos los cursos desde 3 años hasta sexto, nos fuimos al parque para realizar una carrera. Los ganadores fueron Blanca de 3 años, Ángel de cuatro, Diego de cinco, Jorge de primero, Antonio de segundo, Pedro de tercero, Carlos de cuarto, Adrián de quinto y Rubén de sexto. Cuando terminó la carrera volvimos al colegio donde ya estaba la Rondalla de mayores para bailar bailes típicos de nuestra región. Cuando terminó el baile, Don Javier repartió un diploma a cada uno de los ganadores de las carreras. A continuación el AMPA, nos repartió el típico vaso de migas que estaban riquísimas. Por último, ya en clase, coloreamos y plastificamos un pin de Castilla-La Mancha, en el que aparecían el mapa, la bandera y el escudo de nuestra región.

Ángela Díaz-Cacho Moreno, Pedro Mateos-Aparicio Araque.
(Curso 3º)

NOTICIAS Y ACTIVIDADES

EXCURSIONES/SALIDAS

Fábrica de Harina de Almortas 3º y 4º EP



El jueves 12 de noviembre los niños y niñas de 3º y 4º, acompañados de nuestras maestras Mari Carmen, Pilar y Don Martín, fuimos a visitar la fábrica de harina de almortas Simón.

Cuando llegamos, nos dijeron que teníamos que hacer dos grupos para podernos explicar y ver todo mejor. Primero pasamos los niños y niñas de 3º. Nos enseñaron varias máquinas. Una con la que limpiaban y seleccionaban las guijas. Tenía un tubo por el que iban pasando, para que otra máquina las triturara y se convirtieran en harina. Después vimos otra máquina que envasaba la harina en bolsas y que nos gustó mucho a todos. A continuación las metían en una caja para empaquetarlas y poder distribuir las a distintos proveedores. También vimos un molino de agua que, hace muchos años, estuvo situado en la vega del río Azuer. Al final de la visita nos regalaron un bolígrafo a cada uno.

Fue muy interesante y nos gustó mucho ver cómo se hacía la harina. ¡Está riquísima en las gachas!

Niños y niñas de 3º EP



EXCURSIONES/SALIDAS

Fábrica de Harina de Almortas 3º y 4º EP

El día 12 de Noviembre de 2015 los alumnos de 3º y 4º de Educación Primaria, fuimos a hacerle una pequeña visita a **la fábrica de harinas y piensos Simón**. Allí nos explicaron cómo se hace la harina que utilizamos para hacer las gachas, que es un plato típico manchego muy rico.

Como éramos muchos niños nos repartimos en dos grupos; mientras los de 3º realizaban la visita a los de 4º una señora nos enseñó los tipos de pienso que venden para los animales (perros, gatos, pollos, etc.). Después, nos enseñaron lo que tenían en el piso de abajo; vimos las guijas que pertenecen al grupo de las legumbres. Esas guijas, son cribadas, y luego las lavan para quitarle toda la suciedad. Una vez secadas, se aplastan y ya se hace la harina. Pero esta harina tiene todavía cáscaras de guijas, por eso hay que colarla bien en una máquina. Por último, se va entrando en bolsas para venderla en las tiendas y consumirla.

A continuación, subimos por una escalera muy alta, al segundo piso, donde había una máquina muy grande y muy antigua.

Al final, nos hicimos unas cuantas fotos todos juntos y nos regalaron unos bolígrafos de colores muy chulos.

A la mayoría de los niños la máquina que más nos gustó fue la envasadora y nos pusimos muy contentos porque es harina sin gluten y la podemos comer todos.

Alumn@s de 4º EP
Alumn@s de 4º EP



NOTICIAS Y ACTIVIDADES

EXCURSIONES/SALIDAS

Fábrica de Queso de Cabra 5º y 6º EP



Hace un tiempo fuimos las clases de quinto y sexto de primaria a una de las queserías de nuestra localidad **LA SOLANA** que es los “Quesos de Luna”. Cuando llegamos a la fábrica la dueña que es madre de una amiga mía nos explicó que todos sus quesos estaban hechos con leche de cabra. Luego entramos en su pequeña, pero efectiva fábrica de quesos. Primero nos enseñó una máquina que cuajaba la leche al calentarla y nos explicó todo el proceso. Después nos pidieron que nos pusieramos por parejas para que hiciéramos un pequeño queso y llevárnoslo a nuestra casa. Mientras que los quesos se enfriaban todos salimos de la fábrica para probar dos tipos de quesos que hacen ellos y estaban riquísimos. Luego pasamos a la fábrica a ver cómo iban nuestros quesos e iban fenomenal y mientras que se enfriaban un poquito más nos enseñó la cámara donde enfriaban los quesos. Cuando nos enseñó los quesos ya hechos, algunos tenían forma de barra de pan. Cuando nos íbamos a ir, nos dieron nuestro queso y lo pasamos genial. **6º EP**



EXCURSIONES/SALIDAS

Fábrica de Queso de Cabra 5º y 6º EP

Hola soy Julián y he hecho una noticia sobre la excursión a los quesos de Luna . Fue una experiencia muy buena porque conocimos a dos personas muy agradables que nos enseñaron el nombre de algunos animales como la cabra . También nos enseñaron el proceso para hacer el queso y ¡hasta nos dejaron probar dos quesos y hacer nosotros el nuestro!

Pero lo mejor de todo, fue vivir esa experiencia, que luego, de mayor, no harás y, si lo hicieras, tendrías muchas suerte.

Al volver al colegio, llevábamos un buen sabor de boca y, además, os quería contar que aunque no te guste el queso, yo que tú iría, porque yo soy uno de los que no les gusta como a mucha gente, como mis amigos Adrián y Jesús. Pero yo fui por una razón, para ver el procedimiento del queso y yo me fui muy contento sabiendo todo lo que había aprendido en esa excursión, donde estuvimos muy poco tiempo.

Así, me despido, diciendo que si tenéis la oportunidad como yo, la aprovecharía bien.

Adiós y buenos días a todos y todas.

Julian Lara Sánchez. 5º EP



NOTICIAS Y ACTIVIDADES

EXCURSIONES/SALIDAS

Sierra Nevada 3º, 4º, 5º y 6º EP



El día 26 de febrero, el colegio El Santo organizó una excursión a Sierra Nevada, con los chicos y chicas de tercero, cuarto, quinto y sexto. Nos acompañaron varios maestros: Javier (el director), Alexander (el nativo), Lourdes (de inglés) y Martín (de Sociales). Salimos de la explanada de la Moheda a las seis y media de la mañana. Fueron tres o cuatro horas de camino y algunos hasta se durmieron. Paramos en un restaurante para desayunar. Terminamos y nos subimos al autobús. Recogimos a los monitores y mientras, fuimos contando chistes, adivinanzas y cantando algunas canciones que nos enseñaron ellos como la vaca lechera, aguanamila, etc. ¡Nos lo pasamos pipa!

Al subir la montaña había una casa de chocolate y nos contaron una historia un poco larga sobre un leñador que hizo un corazón con árboles. Mientras subíamos el termómetro bajaba cada vez más. ¡Menudo frío hacía!

Llegamos a Sierra Nevada y los chicos se tuvieron que salir para que las chicas se pudieran cambiar. Una vez cambiados todos, salimos del autobús y jugamos un poco con la nieve. Después de jugar, los monitores nos agruparon por cursos (3º/4º y 5º/6º) y empezamos con los juegos que tenían preparados. Algunas de esas actividades fueron los roscos, la bici-esquí, los trineos, etc. Pasado un tiempo dejamos los juegos y nos pusimos a hacer una ruta con raquetas en los pies.

EXCURSIONES/SALIDAS

Sierra Nevada 3º, 4º, 5º y 6º EP

Estuvimos diez o quince minutos con las raquetas. Terminamos y nos bajamos a comer a la plaza de un pueblecito de Sierra Nevada. Después, nos fuimos a comprar algunos recuerdos a una tienda de souvenirs ¡incluso los adultos!

Estuvimos bastante tiempo en la plaza, hasta que los monitores nos dieron un diploma que era muy gracioso. Pronto nos tuvimos que ir porque el autobús nos estaba esperando.

Nos subimos al autobús y... ¡nos pusieron una película! ¡El gato con botas! Que la verdad nadie la vio porque todo el mundo estaba hablando con sus amigos y hasta algunos comiendo chuches. A mitad de camino paramos para merendar y cuando terminamos nos volvimos a subir al autobús.

Llegamos al pueblo sobre las nueve o nueve y media.

¡La excursión fue fantástica y todos queremos volver!

Alumnos 4º EP



NOTICIAS Y ACTIVIDADES

EXCURSIONES/SALIDAS

Rutas de Senderismo 4º y 5º EP



El día 13 de abril, los cursos de 4º de todos los colegios de La Solana hicimos una ruta de senderismo por el pantano de Vallehermoso. Nos acompañó nuestra tutora y Javier el director, que es nuestro profesor de Educación Física. Salimos de la explanada de la Moheda sobre las diez de la mañana. Nos subimos al autobús y yo me senté con mi compañera Noelia. Fueron sobre unos quince minutos hasta que llegamos al pantano.

Cuando llegamos, contemplamos unas vistas muy bonitas (un gran pantano y mucha vegetación) y tuvimos que esperar a todos los colegios que todavía no estaban allí. Pronto empezamos a andar y andar subiendo y bajando cuestras entre muchas piedras y árboles. Como ya estábamos un poco cansados paramos para desayunar y coger fuerzas porque teníamos que seguir.

Después de andar bastante, cada niño fue plantando un árbol y cuando estábamos terminando empezó a llover un poco. Menos mal que ya habíamos acabado todas las actividades y era la hora de subir al autobús y regresar al pueblo. Llegamos al colegio sobre la una y media justo cuando caía un buen chaparrón.

¡Lo pasamos muy bien! Nos cansamos un poco pero mereció la pena.

Lorena Ruiz-Peinado López del Castillo. 4º de E.P.

EXCURSIONES/SALIDAS

Rutas de Senderismo 4º y 5º EP



NOTICIAS Y ACTIVIDADES

EXCURSIONES/SALIDAS



La cruz de los jóvenes

Visitamos la Cruz de los Jóvenes

La cruz de los jóvenes visitó las iglesias de La Solana. Los niños/as de infantil y de primero y segundo de primaria junto con sus maestras fuimos a verla.



El párroco de la iglesia de San Juan Bautista nos recibió cordialmente y nos explicó el significado de ésta y el recorrido que llevaba la cruz por los distintos pueblos de la comarca. Fue muy interesante y divertido!!!



EXCURSIONES/SALIDAS

S. Marcos Parque- Infantil



Es tradición es en nuestra localidad el 25 de Abril salir a celebrar San Marcos al campo en familia y... como familia educativa que somos decidimos salir al parque para celebrar este día y comer junto con nuestros compañeros y maestras el típico hornazo, después jugamos.



NOTICIAS Y ACTIVIDADES

EXCURSIONES/SALIDAS

Semana Santa



Con la llegada de la Semana Santa, los niños/as de infantil 3,4 y 5 años juntos con sus maestras realizaron la típica visita a las diferentes ermitas e iglesias de la localidad para observar y conocer los diferentes pasos, banderines y decoraciones que exponían las hermandades en su día de puertas abiertas para los vecinos de la localidad. Pudimos observar como preparaban todas las hermandades sus paso con motivo de la llegada de la Semana Santa.



EXCURSIONES/SALIDAS

Granja Orea Infantil

En el mes de mayo los alumnos/as de educación infantil de 3,4 y 5 años junto con nuestras maestras Silvia, Toñi y M^a Luisa realizamos una excursión a la **granja escuela** a Ciudad Real, lo pasamos genial pues hicimos numerosas actividades: bailes, taller de pan, dibujos... y además disfrutando de una jornada en contacto con la naturaleza y conociendo los distintos animales que allí habían: burros, caballos, gallos, pavos reales...



NOTICIAS Y ACTIVIDADES

EXCURSIONES/SALIDAS

Argamasilla de Alba 1º y 2º EP



Fuimos en autobús y vimos la cueva de Medrano y también vimos a Miguel de Cervantes, y nos vestimos. A mi me tocó ser de molino. Hicimos el teatro de Don Quijote y Sancho Panza. También hicimos manualidades

Fuimos al parque y desayunamos allí. También estuvimos jugando en los columpios un poquito y después fuimos a la iglesia y vimos a Jesús, y también rezamos.

Ya llegó la hora de irse a casa y cantamos canciones por el camino.

Amalia 1º EP



EXCURSIONES/SALIDAS

Ciclo del Agua 4º EP

El martes 3 de mayo, los alumnos de 4º, hicimos una salida organizada por la empresa Aqualia, para conocer todo el ciclo que sigue el agua hasta llegar a las casas.

Salimos a las 10 de la mañana en el mismo autobús que el colegio de la Moheda. Ese día hacía mucho calor y empezamos por ver el pantano.

Otra vez en el autobús nos fuimos a la ETAP, que es la estación para el tratamiento del agua potable. Como ya era hora, desayunamos tranquilamente fuera de las instalaciones de Aqualia. Cuando terminamos de desayunar, subimos a una habitación donde había una pantalla muy grande con lucecitas que se iluminaban si todo funcionaba bien. Allí nos estuvieron contando y vimos muchas cosas interesantes.

Por último, nos subimos otra vez al autobús y llegamos a la ETAR (estación para el tratamiento del agua residual). Esta parte de la visita, nos gustó algo menos porque olía muy mal. Lo que más nos llamó la atención, fue lo que nos dijo el señor que nos iba explicando todo. Nos dijo que se tiraban muchas cosas a las alcantarillas. Daniel preguntó que qué era lo más raro que se habían encontrado y contestó, que un extintor, pero que habían visto hasta móviles tirados y lo que más había eran toallitas. Por eso, nos dijo que tuviésemos mucho cuidado con tirar los papeles de las chuches al suelo, porque todo eso va a parar a las alcantarillas cuando llueve.

La visita duró unas tres horas, y aprendimos mucho con todas las cosas que nos enseñaron sobre el agua que sale de los grifos en nuestras casas.

Alumnos de 4º de E.P.



NOTICIAS Y ACTIVIDADES

EXCURSIONES/SALIDAS

Viso del Marqués 3º y 4º EP




El día 19 de Mayo, los alumn@s de 3º y 4º, acompañados de nuestras tutoras Pilar y M^a Carmen y de Don Martín, fuimos de excursión al Viso del Marqués.



Salimos a las ocho y media de la mañana. Cuando llegamos, en primer lugar, fuimos a ver el palacio de Don Álvaro de Bazán, primer Marqués de Santa Cruz. Un guía muy amable, nos iba explicando todo lo que había. Vimos el patio, el jardín, muchas salas, en una de ellas había maquetas de barcos de guerra. También había una habitación que, supuestamente, era el dormitorio del marqués y su esposa y donde había un pasadizo secreto. Todas las paredes estaban cubiertas de pinturas, nos llamó mucho la atención un perro de tres cabezas y una vaca pintada en el techo y que parecía que nos seguía. Estuvimos en una capilla donde estaban enterrados el marqués y su familia. El guía nos contó que hay un dicho que dice: "El marqués de Santa Cruz, hizo un palacio en el Viso porque pudo y porque quiso". Al terminar la visita del palacio, casi todos, compramos un recuerdo.



Después, fuimos a visitar la iglesia, en la que había un cocodrilo disecado de cuatro metros y donde un señor muy simpático tocó el órgano.



EXCURSIONES/SALIDAS

Viso del Marqués 3º y 4º EP

A continuación, almorzamos en un parque enfrente del palacio y, cuando terminamos, fuimos a visitar el Museo de Ciencias. Había animales disecados como zorros, cabezas de jabalíes, águilas, lince... en otras salas vimos muchos minerales rocas, una colección de mariposas de muchas formas y colores, insectos, plantas y muchos cuadros de flores. Cuando finalizamos la visita al museo, el autobús nos llevó hasta el Valle de los Perales. Había muchos árboles, mesas con bancos de madera donde comimos, descansamos y jugamos. A las cuatro y media recogimos y volvimos para casa. Estábamos cansados pero muy contentos porque habíamos pasado un día fenomenal.

M^a Dolores Rodríguez Bueno, Silvia Ruíz Delgado y Beatriz Velasco Chacón.
(Curso 3º)



NOTICIAS Y ACTIVIDADES

EXCURSIONES/SALIDAS

Rutas Científicas 5º y 6º EP



Estamos a finales de Abril de 2016.... Llega para nosotros una gran noticia. Después de varios años presentando proyecto, el Ministerio de Educación nos ha concedido un viaje educativo incluido dentro del programa de “Rutas Artísticas, Científicas y Literarias”. Un viaje de 6 días por Asturias y Cantabria lleno de actividades educativas para nosotros.

Todo comenzó el **domingo 8** de Mayo, cuando a media tarde llegamos a Gijón, junto con 21 alumnos de Ayamonte (Huelva). En el hotel hicimos nuestra presentación como colegio.



El **lunes** iniciamos la mañana visitando las instalaciones de Central Lechera Asturiana, para posteriormente dirigirnos a Oviedo, donde nos conocimos a “La Regenta” y la Catedral. Después nos adentramos en el Parlamento Asturiano, allí nos explicaron su funcionamiento como institución política. Por la tarde estuvimos en Salinas viendo el Museo de Anclas y el mirador al mar, para terminar en el centro Niemeyer de Avilés.



El **martes** arrancamos el día en el Jardín Botánico de Gijón donde conocimos infinidad de plantas de todo el mundo, para después adentrarnos en la ciudad y ver su puerto, el mirador del mar y los exteriores de la casa de Jovellanos. Tuvimos una comida muy especial, puesto que la realizamos en una bodega de sidra natural (Sidra Cortina). Después de comer fuimos a Colunga para ver un gran Museo Jurásico y acabamos la jornada en la conocida Cangas de Onís.

EXCURSIONES/SALIDAS

Rutas Científicas 5º y 6º EP

Después de dormir en Cangas, arrancamos la mañana del **miércoles** con nuestra visita a los Lagos de Covadonga desde donde también pudimos ver los Picos de Europa. Fuimos a comer a Llanes y vimos su playa, pasamos por Comillas para conocer el Capricho de Gaudí y fuimos a dormir a Santander.

El **jueves** arrancamos con la bonita localidad de Santillana del Mar, donde pudimos acercarnos a la época medieval. Muy cerquita de allí, se encuentran las Cuevas de Altamira que visitamos junto con la guía que nos adentró en los orígenes del hombre primitivo. Después comimos en Santoña, y allí fuimos a ver una conservera de anchoas donde vimos todo el proceso de envasado (Conservas Emilia) y acabamos el día conociendo el corazón de la ciudad de Santander.

El **viernes** era el último día de actividades, y arrancamos en el parque de Cabárceno, donde vimos todo tipo de animales: rinocerontes, aves rapaces, jirafas, monos, leones... Una visita que nos mantuvo atentos en todo momento. Después, por la tarde, nos fuimos a la península de la Magdalena (Santander), donde vimos el Palacio de la Magdalena y sus alrededores.

Por último, acabamos el día y las actividades del viaje con una bonita velada de despedida con todos los alumnos, monitores y profesores.

El **sábado** por la mañana, después del desayuno, comenzamos el regreso de casa, con muchas vivencias, experiencias y recuerdos de un viaje que seguro, será inolvidable para todos nosotros.



ESCUELA DE PADRES

Durante este curso escolar 2015/16 se han impartido tres charlas informativas y formativas dirigidas a padres y madres del alumnado del centro.

La primera de ellas en el mes de noviembre a cargo del Sargento de la Guardia Civil y bajo el título “Riesgos que conlleva el uso de internet”. El ponente ilustró a los padres, con ejemplos reales, cercanos y cotidianos sobre los peligros y riesgos a los que diariamente y durante muchas horas están expuestos sus hij@s y ellos mismos como padres y por tanto tutores legales, sin la mínima conciencia de la gravedad y peligrosidad de las consecuencias del uso de tecnologías tan habituales y cotidianas como videojuegos, whatsapp, facebook... La participación de las familias fue muy buena y con gran aceptación provocando una gran reflexión en la mayoría de participantes.

A finales de curso, con motivo de la publicación de becas para material escolar por la consejería de educación, se desarrolló la segunda charla impartida por el director del centro bajo el título “Manejo de plataforma Papas”. Estuvo dirigida a las familias de nuestro alumnado de 2º a 6ª de E.P con el fin de enseñar y facilitar el manejo y uso del programa, ya que, cada vez son más las gestiones que las familias tienen que realizar a través de esta plataforma. La aceptación fue muy buena ya que se trataba un tema de máximo interés.

En el mes de junio se impartió la última charla, en esta ocasión contamos con la ponente Doña Fabri Simarro, jefa de estudios del centro de adultos (CEPA) “García Maroto” de nuestra localidad. La temática versó sobre toda la oferta formativa que se imparte en dicho centro, ESO, Ciclos Formativos de Grado Medio...El principal mensaje de la ponente a nuestras familias fue el de motivarles no sólo para que retomen estudios con el fin de poder ayudar más a sus hijos en edad escolar con sus tareas, sino por ellas mismas como desarrollo personal. Lástima que hubo poca afluencia de madres.

ENGLISH CORNER

English is fun!

Durante el curso 2015/2016, desde el área de inglés hemos llevado a cabo las siguientes actividades.

Celebración del día de las lenguas europeas, 26 de Septiembre.

Cada grupo de alumnos tuvo que representar un país, buscando información sobre saludos, normas de cortesía, preguntas frecuentes..., para posteriormente plasmar en un mural gigante, toda esa información, junto a la bandera del país que representaban.



Halloween:

Este año lo hemos pasado fenomenal. Trabajamos canciones, videos, películas y cuentos. También preparamos recetas terroríficas en clase, y otro día, lo dedicamos al taller de maquillaje. Para rematar la festividad, hicimos un desfile de disfraces, con música terrorífica y posteriormente celebramos nuestra fiesta de Halloween!!!



ENGLISH CORNER



Día de la Paz:

Realizamos un mural gigante con palabras y frases relacionadas con la tolerancia, respeto y compañerismo.

“Carnival”:

Para este curso la temática elegida fue relacionada con las carreras de Ascot, en Gran Bretaña. Empezamos buscando información sobre su historia y tradición. Posteriormente cada niño eligió su disfraz y finalmente tuvimos nuestro desfile de carnaval.



St Patrick's Day: Este año hemos conocido un poquito más sobre san patricio, Patrón irlandés. Para ello hemos buscado en internet su historia y tradición, por medio de videos, canciones y poemas. Entre todos decoramos las dependencias del centro y los más pequeños hicieron un desfile, donde nos deleitaron con bailes y canciones típicas irlandesas.



ENGLISH CORNER

Easter:

Comenzamos preparando un mural, con todo el vocabulario relacionado con Easter. Aprendimos varias canciones, y vimos videos sobre la tradición del **Easter Hunt** en Gran Bretaña, para posteriormente realizar nuestra propia búsqueda de los huevos, lo pasamos genial, descifrando pistas hasta poder encontrar todos los huevos de chocolate.



Heathy Food:

Aprovechando la unidad didáctica de los alimentos, pensamos que sería interesante trabajar las frutas de una manera más práctica y divertida. Comenzamos en tercero, preparando nuestra ensalada de frutas, y viendo el éxito que despertó entre los demás, los alumnos de quinto decidieron preparar batidos de frutas. Fue una experiencia divertida y deliciosa!!! (ensalada de frutas y batidos de frutas naturales).



Book day!

Los alumnos de quinto de primaria representaron un cuento muy popular, "Little Red Riding Hood", fue todo un éxito, tanto que decidieron mejorar su dramatización y representarlo en el festival de fin de curso.



TALLERES EXTRAESCOLARES



Durante el presente curso 2015-2016 hemos desarrollado un proyecto de centro que hemos titulado Escuela + Activa. Dentro del mismo se han desarrollado diversas actividades de promoción de la actividad física y deportiva entre nuestros escolares entre las cuales quiero destacar el desarrollo de talleres extraescolares de lunes a viernes de 16 h. a 18 h en las instalaciones del colegio. Los talleres de los lunes iban encaminados a profundizar en el aprendizaje de la lengua inglesa con 4 talleres distintos: psicomotricidad para los alumnos de infantil, taller de refuerzo de 1º a 3º de Primaria y otros dos talleres, uno de refuerzo y otro de ampliación destinado a 4º, 5º y 6º de Primaria.

En cuanto a los destinados a la promoción de la actividad física, indicar que han sido impartidos por Juanfran y Pedro, ambos diplomados en Magisterio de Educación Física y pertenecientes al Club Atlético La Solana (colabora en nuestro proyecto).

En la distribución de los distintos talleres tuvimos en cuenta que implicaran a todas las edades y niveles, y además que fueran variados y motivantes para los chicos. Es por ello por lo que podemos ver desde psicomotricidad para los alumnos de educación infantil, iniciación multideportiva para los primeros cursos de primaria y diversas actividades para los más mayores: deportes alternativos, deportes de raqueta, multideporte y baile y aeróbic.



TALLERES EXTRAESCOLARES

En el cuadro siguiente se establece su distribución a lo largo de toda la semana:


ESCUELA +ACTIVA		EXTRAESCOLARES			CEIP EL SANTO	
	LUNES	MARTES	MIÉRCOLES	JUEVES	VIERNES	
16:00-17:00	TALLER DE INGLÉS - Infantil - Refuerzo/Ampliación 1º a 3º - Refuerzo 4º a 6º	TALLER DE PSICOMOTRICIDAD (3, 4 Y 5 AÑOS)	TALLER DE INICIACIÓN MULTIDEPORTIVA (1º A 3º DE PRIMARIA)	TALLER DE PSICOMOTRICIDAD (3, 4 Y 5 AÑOS)	TALLER DE INICIACIÓN MULTIDEPORTIVA (1º A 3º DE PRIMARIA)	
17:00- 18:00	TALLER DE INGLÉS - Ampliación 4º a 6º.	TALLER DEPORTES DE RAQUETA (Palas, bádminton, ping-pong...) (3º A 6º PRIMARIA)	TALLER DE BAILE Y AERÓBIC (3º A 6º PRIMARIA)	TALLER DEPORTES ALTERNATIVOS (Hockey, beisbol, balonkorf...)	TALLER DE MULTIDEPORTE (Baloncesto, balonmano, fútbol, voleibol...)	

La implicación del alumnado ha sido sobresaliente, puesto que 71 alumnos han participado en las distintas sesiones, lo que supone más del 60% del total. Todo ello nos anima a continuar con su desarrollo en el próximo curso escolar.

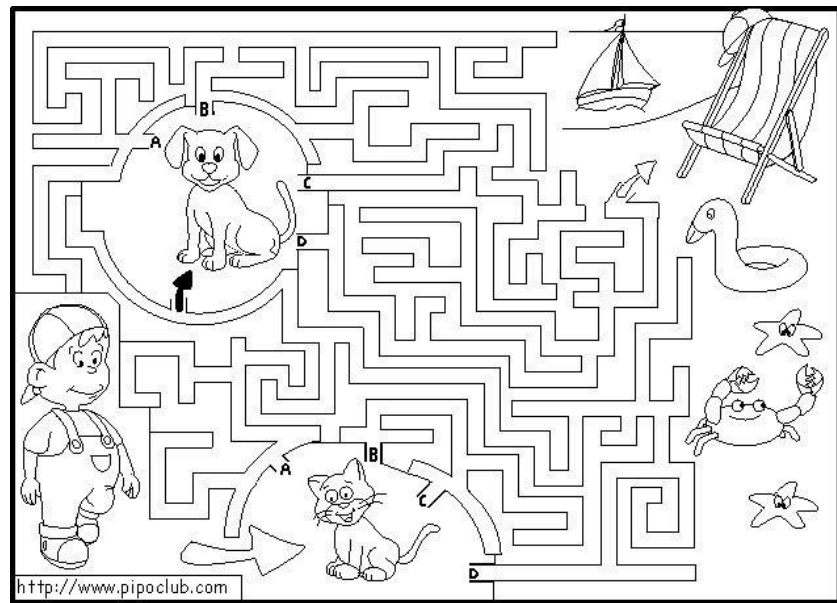


PASATIEMPOS

Busca las 7 diferencias.




Encuentra los caminos del laberinto.




PASATIEMPOS

Ejercicios para el cerebro

Ayuda al hijo pródigo a encontrar el camino de vuelta a casa.



Encuentra la S en 20 segundos



Chistes

PAPÁ, ¿MAMÁ ES TU "MEDIA NARANJA"?

CUANDO LA CONOCÍ SI... EL TIEMPO SE ENCARGÓ DE EXPRIMIRLA



El rincón de Mapi

Doctor!!! no levanta la cabeza, me río solo, no hablo con la gente, me hablan y no pongo atención... parezco un idiota... ¿qué tengo Doctor???

"Wassap"



CEIP EL SANTO

Dirección: C/ Cruz de Hierro, 32

Código Postal: 13.240

Teléfono: 926 648513

Población: La Solana

Web: www.ceipelsanto.es

Correo: * 13002940.cp.@edu.jccm.es

*** cpelsantolasolana@gmail.com**

Youtube: [canaelsanto](https://www.youtube.com/canalelsanto)

Twitter: [@coleelsanto](https://twitter.com/coleelsanto)

AGRADECIMIENTOS

- ◆ Nuestro agradecimiento a los **maestro/as** del centro, por su trabajo y dedicación en la elaboración de este periódico.
- ◆ Y por supuesto, a los **niños y niñas** del cole, sin ellos y sus aportaciones no hubiera sido posible este gran periódico.

“La enseñanza que deja huella, no es la que se hace de cabeza a cabeza, sino de corazón a corazón.” *Hendricks.*

 **FELIZ VERANO!!!**